



Banco Alimentar
contra a fome
COIMBRA

RELATÓRIO E CONTAS DE GERÊNCIA 2022



INTRODUÇÃO

Vem a Direcção do Banco Alimentar Contra a Fome — Coimbra dar conta das principais actividades desenvolvidas durante o ano de 2022 e resultados obtidos.

Foi um ano caracterizado por problemas graves à escala global e nacional, com repercussões nas relações internacionais e consequências económicas aos mais diversos níveis, incluindo das famílias de estratos sociais mais problemáticos, a quem se dirige primordialmente a nossa actividade.

Se foi possível assistir ao fim da pandemia, muito devido ao excelente grau de vacinação obtido, ainda assim estima-se que a COVID, de forma directa, tenha provocado mais de 26.000 mortes, só em Portugal.

Contudo, novas ameaças surgiram no horizonte, sendo de realçar a invasão da Ucrânia iniciada em Fevereiro pela Federação Russa, que continua ainda. As ondas de choque incluem milhares de mortes e milhões de refugiados como não se via na Europa desde o fim da II Grande Guerra, mas não só. O esforço de guerra em apoio da Ucrânia por parte dos países da União Europeia desvia dinheiro dos esquemas sociais e económicos habituais. Tal como a anterior dependência europeia das fontes de energia russas levaram a um sobrecusto acentuado da energia de fábricas e lares com reflexos imediatos nas economias familiares e não só.

A inflacção praticamente desconhecida entre nós desde a entrada na então União Europeia e em particular a partir do euro, fez um regresso em força. Se já vinha sendo notada em 2021 muito por influência da compra de dívidas soberanas por parte do BCE, a situação de guerra só veio agravar a situação. As consequências nas economias familiares foram imediatas, quer no que respeita ao cumprimento das obrigações financeiras decorrentes dos empréstimos para compra de casa, quer no que toca à compra dos alimentos primários necessários que estão com aumentos de custo superiores a 20%.

A sociedade atravessa assim um período em que as franjas mais desfavorecidas encontram dificuldades acrescidas, razão para que, infelizmente, se continue a sentir ainda mais a necessidade da intervenção social de entidades como o Banco Alimentar.

Razão pela qual não podemos deixar de agradecer a todas as pessoas individuais, empresas, entidades e instituições que num ano tão difícil colaboraram com o Banco Alimentar de Coimbra, pelas mais diversas formas, através de partilha de produtos alimentares, prestação de serviços, voluntariado activo ou pela entrega de donativos, demonstrando uma enorme generosidade e solidariedade.

Mais uma vez aqui deixamos expresso um agradecimento aos nossos trabalhadores directos e aos voluntários que permitiram manter a nossa dívida e partilha, na ajuda a quem mais precisa, assim garantindo a actividade diária do Banco Alimentar Contra a Fome – Coimbra durante o ano de 2022

ABASTECIMENTO

Como é habitual, a Comissão de Abastecimento exerceu a sua função de angariar produtos alimentares junto de diversas fontes, incluindo agricultores e empresas do ramo agroalimentar e não agroalimentar e ainda particulares, bem como montando a organização de diversas campanhas de que salientam as campanhas-saco e de papel por alimentos.

Salienta-se ainda a solidariedade do Banco Alimentar de Lisboa, bem como da Federação Portuguesa de Bancos Alimentares com partilha de alimentos com o nosso Banco Alimentar, através de campanhas específicas como o «Todos Juntos» ou a «Rede de Emergência Alimentar», discriminando-se de seguida alguns dos principais fornecedores.





- Campanhas-saco

No ano de 2022 voltou a ser possível realizar as duas tradicionais Campanhas-Saco, tão marcantes para os Bancos Alimentares, em 28/29 de Maio e 26/27 de Novembro.

Podemos considerar ter havido uma grande adesão da população do distrito que nos permitiu angariar 59 toneladas em Maio e 77 toneladas em Novembro.

- Campanha Vale

Manteve-se a Campanha Vale que permitiu a angariação de quase 20 toneladas de alimentos.

- Campanha Online

Através da campanha online, o Banco Alimentar angariou 9,6 ton. de alimentos.

- Todos juntos

A campanha «todos juntos» traduziu-se no abastecimento de 58,6 ton. de produtos alimentares.

- Banco Alimentar de Lisboa

Directamente do Banco Alimentar de Lisboa foram recebidas cerca de 4 ton. de produtos alimentares.

- Federação Portuguesa de Bancos Alimentares

Da FPBA, através da Rede de Emergência Alimentar, e campanhas Nespresso e Tetrapak o nosso Banco Alimentar recebeu 7,6 ton. de produtos alimentares.

- Empresas do sector agroalimentar

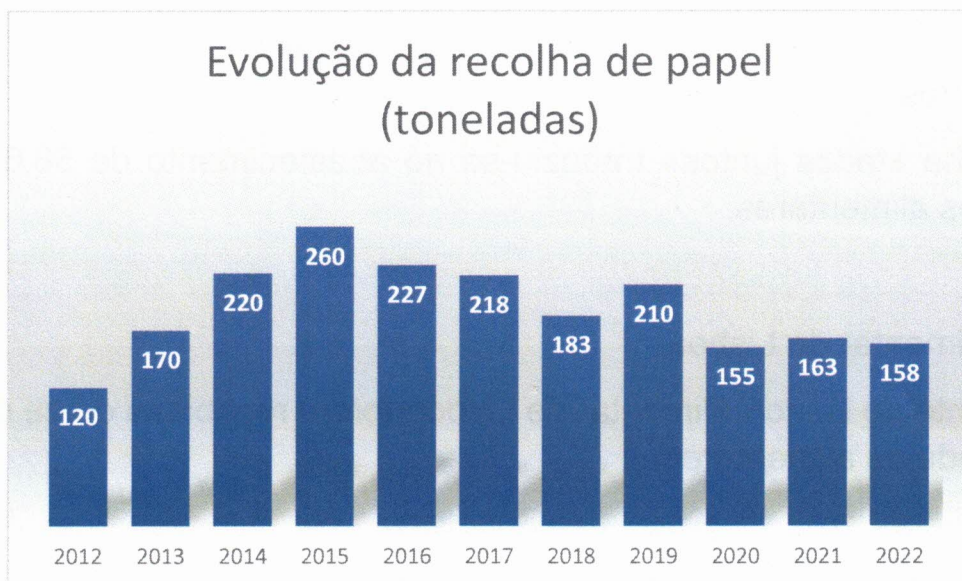
Destas empresas, o Banco Alimentar recebeu 63 ton. de alimentos.

- Empresas de Alimentos, excepto agroalimentar

Nestas empresas o Banco Alimentar angariou 57 ton. de alimentos.

- Campanha Papel por Alimentos

A Campanha "Papel Por Alimentos" é uma ação promovida pela Federação Portuguesa dos Bancos Alimentares, na qual o Banco Alimentar de Coimbra se insere como independente, com contornos ambientais e de solidariedade. Todo o papel recolhido é entregue a 3 empresas de gestão de resíduos, sendo depois convertido em produtos alimentares. No ano de 2022 foram recolhidas 158 toneladas de papel. A campanha Papel por Alimentos permitiu angariar fundos financeiros que se traduziram na aquisição de 25 ton. de alimentos. O gráfico seguinte fornece indicação sobre a evolução desta campanha, que se revela do maior interesse.



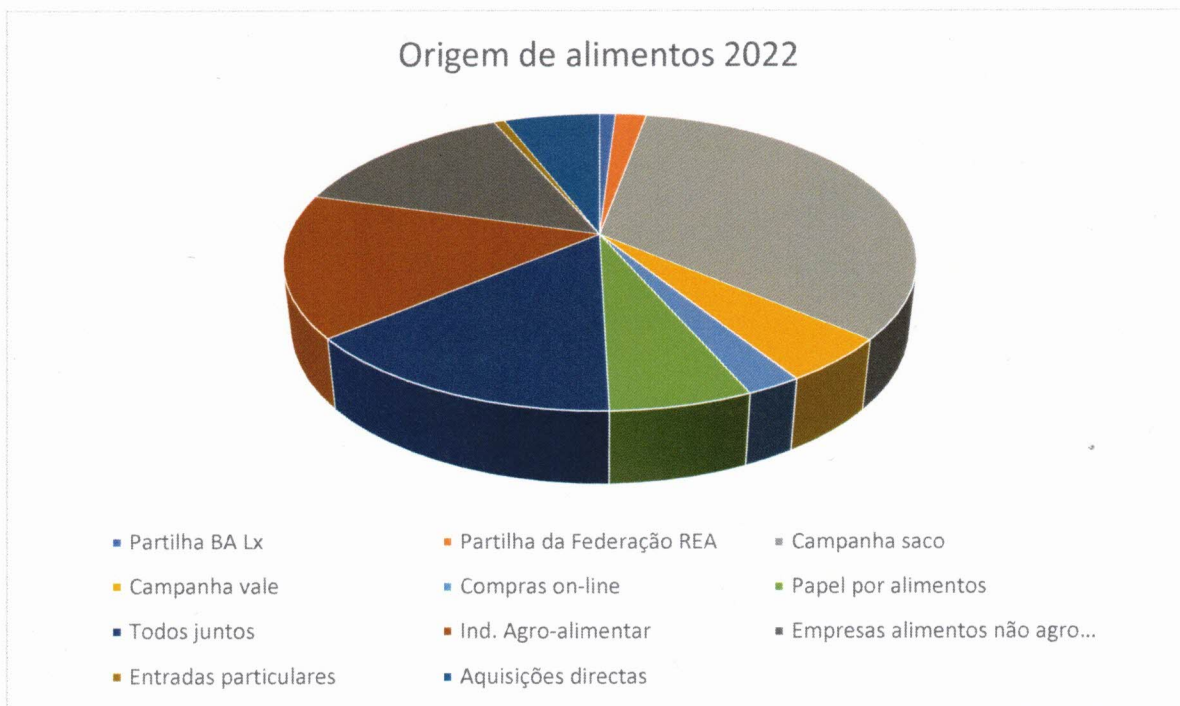
- Aquisições directas

A angariação de donativos em dinheiro durante o ano de 2022 permitiu-nos proceder à aquisição directa de 24 ton. de alimentos, para fazer face às solicitações recebidas.



Origem dos alimentos

O gráfico permite observar a diversidade de origens dos produtos alimentares angariados pelo Banco Alimentar Contra a Fome em 2022



Quadro Geral de Entradas

Para uma completa informação, apresenta-se o quadro de todas as entradas de alimentos no nosso armazém.

ENTRADAS POR FORNECEDORES GERAL (01-01-2022 a 31-12-2022)

Nome	Kg.
Particular	9,50
Particular	6 129,00
Associação Académica-Intervenção Cívica/Voluntario	371,50
BA'Coimbra-Compras por donativos	24 804,60
Banco Alimentar Contra a Fome - Lisboa	3 923,90
Banco Alimentar de Coimbra TJ	1 329,30
Banco de Bens Doados	375,00
Geonatur Penela	4,10
Câmara Municipal de Coimbra	97,00
Campanha Aldi	4,30
Campanha Online	9 682,40
Campanha Papel por Alimentos	25 051,00
Campanha Vale	19 893,09
Campanhas	136 080,22
Particular	16,50
Cavaleiro & Abreu, Lda.	14,76
CEFAD - Formação Profissional, Lda.	141,35
Cerealis - Produtos Alimentares, S.A.	1 050,00
Churrasqueira Brasa Quente	10,00
CISTER - Ind. Prod. Alim.,Lda.	39 032,00
DDO - Derivados de Ovos - Derovo, Lda.	8 390,90
Entrajuda - TodosJuntos	57 307,30
Escola EB Daniel de Matos	156,50
Escola Eugénio de Castro	35,20
Fabrica de Conservas A Poveira, S.A.	27,50
Ferrer For Good	28,30
Particular	10,40
FPBACF - Nexpresso	4 452,00
FPBACF - Tetra Pak	1 123,50
FPBACF-Rede Emergência Alimentar	2 061,40
Ginásio Fisicamente - Health Club	34,90
Particular	20,00
Kiwilife, Lda.	57 232,00

MAKRO - Casch&Carry Portugal, SA.	6 719,62
Particular	75,72
MassimoZanettiBeverageIberia, SA.	143,00
Núcleo de Estudantes de Arquitectura UC	33,90
NUTIZA - Distribuição, Lda.	1 250,59
Olympus, Lda.	19,60
Particular (Vila Real)	25,50
Particulares	145,17
PLASTIDOM-Plásticos Ind.e Domésticos, S.A.	20,00
SUMOL + COMPAL - Sumol + Compal Marcas, SA	413,00
Um Toyota uma Missão	55,00
Particular	3,32
Zurich	28,00
Total Geral	407 831,84

DISTRIBUIÇÃO

A organização da distribuição dos alimentos angariados pelo Banco Alimentar está atribuída à Comissão de Distribuição que determina as quantidades de géneros alimentares a serem atribuídos regularmente a cada instituição, considerando o número de utentes e de famílias apoiadas. Os critérios utilizados pela comissão de distribuição estão estabelecidos em programa informático criado para o efeito.

Outra tarefa atribuída à Comissão de Distribuição é a visita sistemática às instituições apoiadas pelo Banco Alimentar. Infelizmente, devido ao contexto pandémico não foi ainda possível retomar essa tarefa de forma cabal. No entanto houve, via telefone, um acompanhamento continuado devido à Rede de Emergência Alimentar e um inquérito/visita realizado pela mesma via, de acordo com o estabelecido no regulamento da Campanha Todos Juntos.

O número de instituições apoiadas regularmente em 2022 foi de 119 das quais 69 são instituições com "Acordo de Ajuda Alimentar" o que significa que beneficiam de uma entrega mensal e regular de alimentos. Além desta categoria de instituições foram ainda contempladas 50 instituições "eventuais", apoiadas esporadicamente.

A distribuição de alimentos pelo Banco Alimentar – Coimbra chegou, assim, a mais de 11.500 pessoas.

A distribuição dos alimentos às instituições durante o ano de 2022 encontra-se discriminada nos quadros seguintes, uma vez que a distribuição através da Campanha Todos Juntos tem um programa independente, mas distribui para as mesmas instituições.



QUADROS GERAIS DE SAÍDAS EM 2022

Saídas por Instituição (01-01-2022 a 31-12-2022)

Nome	Kg.
ACAP - Ass. Cívica Amigos da Pocariça	793,89
ACUREDEPA - Assoc. Cult. Recr. Defesa Prop. Ázere	455,80
ADAV- Associação da Defesa e Apoio da Vida	8 383,67
ADESTA - Ass. Desenv. Soc. Cult. Desp. Freg.Tapéus	890,88
ADIP - Associaç. Desenvolvimento Integrado Poiares	219,00
ANA Jovem - Associação Nacional Apoio a Jovens	892,80
APPACDM – Coimbra	2 000,70
APPACDM – Soure	6 114,49
APPDA – Coimbra	448,92
Associação Cozinhas Económicas Rainha Sta. Isabel	12 029,15
Associação Cult. Rec. Social de Samuel	650,00
Associação de Idosos Mirense	648,89
Associação Desenvol. Progresso e Vida da Tocha	2 837,35
Associação Hum. Social Casa Povo Barril do Alva	1 282,20
Associação Integrar	2 620,95
Associação Nacional Apoio a Jovens –ANAJovem	2 186,20
Associação Novo Olhar	1 078,80
Associação Progressiva de Sto. António do Alva	210,60
Associação Social, C. R. São Paulo de Frades	98,00
Associação Sócio Cultural Pro Lemede	1 120,58
Associação Solid. Soc. Carapelhos Corticeiro Baixo	2 846,80
Associação Solidariedade Social Viver em Alegria	8 262,70
Associação Vida Abundante	4 506,30
Ateneu de Coimbra	1 966,60
Banco Alimentar Contra a Fome de Aveiro	840,00
Banco Alimentar de Coimbra A1	1 200,00
Cáritas Diocesana de Coimbra	543,80
Casa Abrigo Padre Américo	4 157,40
Casa da Infância Dr. Elísio de Moura	2 024,20
Casa de Formação Cristã da Rainha Santa	2 224,50
Casa do Povo de Espariz	1 801,56
Casa dos Pobres de Coimbra	5 379,14
Centro de Acolhimento João Paulo II	17 718,60

Centro de Apoio Social de Souselas	104,00
Centro de Assistência Paroquial de Santa Cruz	18 166,25
Centro de Bem Estar Infantil de Sto. André	997,20
Centro Operário Católico da Conchada	1 373,60
Centro Paroq. Solid. Social Freg. Ribeira Frades	1 062,76
Centro Paroquial de Bem Estar Social de Almalaguês	268,00
Centro Paroquial Solid. Social Freguesia Bobadela	1 715,92
Centro Paroquial Solidariedade Social de Ançã	2 285,70
Centro Social Caeiro da Matta Paróquia de Midões	1 300,00
Centro Social Comunitário da Varziela	5 848,05
Centro Social Cultural e Recreativo de Quimbres	2 666,60
Centro Social da Cova e Gala	3 473,50
Centro Social das Torres do Mondego	1 139,93
Centro Social de Castelo Viegas	247,00
Centro Social de Figueiró do Campo	185,00
Centro Social de S. José	5 907,11
Centro Social e Caritativo da Freguesia do Bolho	598,59
Centro Social e Paroq. N. Sra. Alegria – Antanhol	11 205,00
Centro Social e Paroquial da Carapinheira	701,90
Centro Social e Paroquial da Pedrulha	120,00
Centro Social e Paroquial de Cadima	3 050,63
Centro Social e Paroquial de Ervedal da Beira	299,80
Centro Social e Paroquial de Meãs do Campo	2 523,09
Centro Social e Paroquial de Trouxemil	2 328,20
Centro Social e Paroquial do Paião	1 830,60
Centro Social e Paroquial do Seixo de Mira	3 081,85
Centro Social e Polivalente da Palheira	2 236,90
Centro Social e Polivalente de Ourentã	4 025,90
Centro Social Paroquial "Água Viva" - Alhadas	3 410,30
Centro Social Paroquial Cordinhã	789,10
Centro Social Paroquial da Sé Velha	2 698,60
Centro Social Paroquial de Taveiro	94,50
Centro Social Paroquial do Lorvão	2 488,50
Centro Social Polivalente da Freguesia de Murte	1 456,55
Centro Social Polivalente de Sepins	863,71
Centro Social S. João	243,50
Centro Sócio-Cult. Polivalente S. Martinho Bispo	192,80
CERCI – Mira	273,71
CERCI – Penela	1 842,40
Comissão de Melhoramentos de Vilamar	2 373,30
Comunidade Juvenil de S. Francisco de Assis	4 032,02

Conferência de N.ª. Sra. da Assunção de Arganil	3 913,90
Conferência de Nossa Senhora de Fátima de Celas	4 166,40
Conferência de Santa Maria Maior – Góis	4 129,60
Conferência de São Bartolomeu	3 315,30
Conferência de São Paulo de Ceira	12 827,66
Conferência de São Pedro – Cantanhede	3 544,80
Conferência Imaculada Conceição S. Martinho Bispo	14 103,37
Conferência Imaculada Conceição São José - Fig.Foz	6 581,80
Conferência N.ª. Sra. da Piedade –Tovim	3 793,60
Conferência N.ª. Sra. das Necessidades – Poiares	6 963,90
Conferência N.ª. Sra. de Fátima da Lousã	12 132,70
Conferência N.ª. Sra. do Socorro de Serpins	3 595,60
Conferência N.ª. Sra. Perp. Socorro - S. Bartolomeu	2 225,10
Conferência Nossa Senhora Carmo R. Santa – Olivais	13 381,60
Conferência Nossa Senhora de Lourdes	10 347,00
Conferência Rainha Sta.Isabel de Sta. Clara	13 546,55
Conferência São João de Deus - Sé Nova	909,00
Conferência São Teotónio - Sta. Cruz	8 231,40
Conselho Moradores da Borda do Campo	1 932,70
Corpo Nacional de Escutas	37,60
Corpo Nacional Escutas	63,40
Ergue-te - Fundação Madre Sacr.-Eq. Int. Social	1 065,00
Esperança Atletico Clube	2 709,00
Fundação ADFP - Assist. Des. Formação Profissional	3 178,40
Fundação Ferreira Freire	2 749,30
Fundação Maria Luisa Ruas	1 112,40
Grupo Solidariedade Social Desp. Cult. Rec. Miro	3 222,20
Lar de Nossa Senhrrora da Tocha	234,00
Lar de S. Martinho	2 968,46
Obra da Rua ou Obra do Pe. Américo-Casa do Gaiato	2 801,05
Obra de Promoção Social do Distrito de Coimbra	709,40
Obra Social Torre de Vilela	2 238,00
Póvoa da Lomba Associação Social	2 985,23
Prodeco - Progresso de Desenvolvimento de Covões	1 705,76
Santa Casa da Misericórdia da Figueira da Foz	10 085,50
Santa Casa da Misericórdia de Cantanhede	5 959,98
Santa Casa da Misericórdia de Coimbra	2 041,80
Santa Casa da Misericórdia de Montemor-o-Velho	1 301,20
Santa Casa da Misericórdia de Penacova	2 366,00
Santa Casa da Misericórdia de Tentúgal	1 262,00
Santa Casa da Misericórdia de V. N. Poiares	228,60

Sociedade de Promoção Social - Obra do Frei Gil	2 316,00
Sol-Eiras - Associação de Solidariedade e Cultural	9 552,70
Talhados Pelo Vento – Associação	10,80
Unidade Paroquial de Apoio Social da Praia de Mira	562,80
Venerável Ordem Terceira Penitência de S.Francisco	1 319,40
Voluntarios	970,12
Total Geral:	393 334,62

**Saídas por produtos Todosjuntos
(01-01-2022 a 31-12-2022)**


Produtos	Kg.
AÇUCAR	2 408,30
ARROZ	9 020,50
AZEITE	1 721,70
BOLACHAS MARIA	1 813,20
CEREAIS (com chocolate)	641,66
CEREAIS (sem chocolate)	2 162,00
CONSERVA DE CARNE (SALSICHAS)	2 890,00
CONSERVAS DE PEIXE (ATUM)	2 191,00
ESPARGUETE	5 613,90
FARINHA DE TRIGO	1 815,20
FARINHAS BÉBÉ (Papas)	517,40
LEGUMINOSAS EM CONSERVA (FEIJÃO ENLATADO)	3 079,50
LEGUMINOSAS EM CONSERVA (GRÃO ENLATADO)	2 212,00
LEITE UHT	18 943,45
MASSA (COTOVELO, MACARRÃO, ETC.)	4 147,80
OLEO	1 547,00
SOBREM. LACTEAS P/BEBE	70,47
Total Geral	60 795,08

Em conclusão, podemos referir que o ano 2022 foi ainda marcado pela pandemia Covid 19, a que se sucederam as incertezas decorrentes da situação de guerra na Europa e ainda o ressurgimento da inflação.

Conseguimos distribuir mais cerca de 40 toneladas ao longo do ano 2022 do que no ano anterior. Estamos com uma reserva financeira que consideramos ser prudenteface à incerteza do futuro.

Coimbra, 21 de Março de 2023

A Direcção,


João Paulo da Silva Craveiro

Maria Aurora Branquinho Serra e Silva
MARIA Aurora Branquinho Serra e Silva

Maria Teresa de Sá Pereira do Lago Azevedo
Maria Teresa de Sá Pereira do Lago Azevedo


Maria Teresa Saraiva Archer de Carvalho


Maria Leonor Portocarrero Ferreira da Silva

Sociedade de Promoção Social - Obra do Frei Gil	2 316,00
Sol-Eiras - Associação de Solidariedade e Cultural	9 552,70
Talhados Pelo Vento – Associação	10,80
Unidade Paroquial de Apoio Social da Praia de Mira	562,80
Venerável Ordem Terceira Penitência de S.Francisco	1 319,40
Voluntarios	970,12
Total Geral:	393 334,62

**Saídas por produtos Todosjuntos
(01-01-2022 a 31-12-2022)**

Produtos	Kg.
AÇUCAR	2 408,30
ARROZ	9 020,50
AZEITE	1 721,70
BOLACHAS MARIA	1 813,20
CEREAIS (com chocolate)	641,66
CEREAIS (sem chocolate)	2 162,00
CONSERVA DE CARNE (SALSICHAS)	2 890,00
CONSERVAS DE PEIXE (ATUM)	2 191,00
ESPARGUETE	5 613,90
FARINHA DE TRIGO	1 815,20
FARINHAS BÉBÉ (Papas)	517,40
LEGUMINOSAS EM CONSERVA (FEIJÃO ENLATADO)	3 079,50
LEGUMINOSAS EM CONSERVA (GRÃO ENLATADO)	2 212,00
LEITE UHT	18 943,45
MASSA (COTOVELO, MACARRÃO, ETC.)	4 147,80
OLEO	1 547,00
SOBREM. LACTEAS P/BEBE	70,47
Total Geral	60 795,08

Em conclusão, podemos referir que o ano 2022 foi ainda marcado pela pandemia Covid 19, a que se sucederam as incertezas decorrentes da situação de guerra na Europa e ainda o ressurgimento da inflação.

GESTÃO FINANCEIRA

A contabilidade do Banco Alimentar Contra a Fome de Coimbra é processada mensalmente pelo Gabinete de contabilidade "Linha Recta", depois da estrutura administrativa do BACFC proceder previamente à verificação, controlo e conferência de todos os documentos.

Regularmente, ao longo do ano, é feito o acompanhamento da evolução das despesas e das receitas.

No final do ano são elaboradas as contas do exercício apresentando-se em anexo as referentes ao exercício de 2022.


Contas do exercício:

O orçamento aprovado para 2022 previa gastos de 63.500€, montante que correspondia a gastos de 42.500 € com pessoal, 12.500€ com fornecimentos de serviços externos e 500€ de outros gastos, todos necessários para manter a actividade do Banco Alimentar, sendo os restantes 8.000 € correspondentes a amortizações do imobilizado que sendo gastos do ponto de vista económica, de facto não representam despesa. Tendo em conta a regra de equilíbrio orçamental e o histórico dos rendimentos dos exercícios anteriores foram inscritos em orçamento os rendimentos de montante idêntico ao dos gastos previstos, 63.500€.

Sendo sempre um princípio norteador da Direção a contenção de custos, o ano de 2022 fechou com 85.065 € de custos, importando referir que, destes 85.065 €, cerca de 18.178 € respeitam a aquisição de bens alimentares para distribuição – e portanto, não orçamentados -, e cerca de 8.753 € a amortizações, não representando nenhuma destas rubricas despesas regulares de funcionamento do banco.

Desta forma, as despesas de funcionamento do banco foram, em 2022, de 58.134 € (comparáveis aos 50.172 € de 2021), tendo a diferença de cerca de 2.634 €, face ao orçamentado, sido inevitável por via do aumento dos custos salariais, da inflação e de pequenas reparações necessárias nas instalações do banco.

A solidariedade dos nossos benfeitores, no decorrer de 2022 continuou a fazer face a todas as despesas. Considerando que os rendimentos



obtidos foram de 70.446 €, e os custos totais – incluindo a aquisição de alimentos – de 85.065 €, apurou-se um resultado líquido negativo de 14.619 €.

Como explicado anteriormente, todas as despesas de funcionamento do banco (66.887 €) foram cobertas por donativos e, tendo existido uma gestão cautelosa dos donativos, este resultado negativo deveu-se compra de alimentos para distribuição, utilizando parte dos donativos do ano e excedentes de anos anteriores.

No que respeita à situação patrimonial ou financeira,

a) O Activo do Banco que em Dezembro de 2022 se cifra em 496.781 € é constituído essencialmente pelo Ativo Fixo Tangível no valor de 158.791 € onde o edifício e respectivo terreno em que assenta estão contabilizados por 152.067 € e pelas existências em armazém devido aos donativos atingem neste final de exercício o valor de 121.814 €. Acrescem aos montantes referidos os valores em Bancos e Caixa que somam 202.765 €, que comparam com os 224.832 € existentes no fecho de contas do exercício anterior.

b) O Passivo efetivo de curto prazo resume-se a cerca de 2.727 € distribuídos por dívidas a fornecedores (1.860 €) referentes a despesas correntes que, na sua maioria, serão pagas no início de Janeiro, e ao Estado (867 €), referente a descontos e encargos com as remunerações de Dezembro a pagar ao Estado também em Janeiro.

Finalmente, a rubrica de Outros Passivos Correntes (130.018 €) respeita a encargos com férias e subsídios de férias a pagar em 2023 (5.885 €) e somados à contrapartida contabilística das Dádivas recebidas em bens alimentares (121.814 €) e ainda Outras Dívidas a Pagar (2.156 €).

c) A diferença entre o Activo e o Passivo representa o total dos Fundos Patrimoniais do BACFC que, em Dezembro de 2022, soma 364.037€.

Excluindo a rubrica Outras Variações nos Fundos Patrimoniais (37.410 €), o valor dos Fundos Patrimoniais seria de 326.627 €.

A rubrica Outras Variações nos Fundos Patrimoniais 37.410 € respeita ao subsídio recebido aquando da aquisição do imóvel do Venda do Cego, onde o Banco tem a sua sede e armazém, e representa no final



de 2022 a quantia que permanece por transferir para a conta de resultados, transferência esta a efetuar numa base proporcional às amortizações do imóvel que financiou.

Passando à análise económica, a Demonstração de Resultados mostra que:

a) Se excluirmos os gastos de amortização (que não representam despesas a pagar) (8.753 €) os gastos do exercício no valor de 76.312€, dos quais, como referido anteriormente, cerca de 18.178 € respeitam a aquisição de bens alimentares para distribuição e não a despesas de funcionamento do banco. Desta forma, as despesas de funcionamento não considerando amortizações do banco foram, em 2021, de 58.134 € (comparáveis a 50.172 € de 2021).

b) Nos rendimentos do exercício resultantes da actividade do BACFC, os subsídios à exploração e donativos, registaram um decréscimo de 17.915 €, face a 2021, tendo esta redução sido sobretudo nos donativos de particulares e empresas.

c) À semelhança dos anos anteriores, mantivemos o nosso excedente financeiro aplicado numa conta a prazo que vencerá juros em 2023.

Em consequência dos números apresentados apurou-se um resultado negativo de 14.619 € e a nossa conta bancária apresentava em Dezembro o saldo de 202.765 €



BALANÇO

(Modelo ESNL)

Entidade : Banco Alimentar Contra a Fome - Coimbra
NIF: 503386057

BALANÇO EM: 31 de Dezembro de 2022

Valores em Euro

RUBRICAS	NOTAS	DATAS	
		2022	2021
ACTIVO			
Activo não corrente			
Activos fixos tangíveis		158,790.85	166,036.97
Investimentos Financeiros		382.26	340.90
		159,173.11	166,377.87
Activo corrente			
Inventários		121,814.05	106,207.77
Créditos a receber		0.00	0.00
Estado e outros entes públicos		0.00	0.00
Diferimentos		92.08	92.08
Outros Ativos Correntes		12,937.53	2,231.12
Caixa e Depósitos bancários		202,764.66	224,832.32
		337,608.32	333,363.29
Total do Activo		496,781.43	499,741.16
FUNDOS PATRIMONIAIS E PASSIVO			
Fundos Patrimoniais			
Fundos		0.00	0.00
Reservas		32,263.89	32,263.89
Resultados transitados		308,981.78	311,084.80
Outras variações nos Fundos Patrimoniais		37,409.92	38,906.31
Resultado líquido do período		-14,618.95	-2,103.02
Total do Fundo Patrimonial		364,036.64	380,151.98
Passivo			
Passivo não corrente			
Provisões		0.00	0.00
Financiamentos obtidos		0.00	0.00
Outras contas a pagar		0.00	0.00
		0.00	0.00
Passivo corrente			
Fornecedores		1,859.66	3,365.42
Estado e outros entes públicos		866.87	752.03
Financiamentos obtidos		0.00	0.00
Diferimentos		0.00	0.00
Outras contas a pagar		130,018.26	115,471.73
		132,744.79	119,589.18
Total do Passivo		132,744.79	119,589.18
Total do Fundo Patrimonial e do Passivo		496,781.43	499,741.16

0.00

0.00

A Direção:

Manoel António Bragança Simões

[Assinatura]

O Contabilista Certificado,

[Assinatura]

CC 35688

DEMONSTRAÇÃO DOS RESULTADOS POR NATUREZAS

(Modelo ESNL)

Entidade : **BANCO ALIMENTAR CONTRA A FOME - COIMBRA**


NIF: **503386057**

PERÍODO FINDO EM: **31 de Dezembro de 2022**


Valores em Euro


RENDIMENTOS E GASTOS	NOTAS	PERÍODO	
		2022	2021
Vendas e serviços prestados		0,00	0,00
Subsídios, doações e legados à exploração		66 478,48	84 393,72
Custo das mercadorias vendidas e das matérias consumidas		0,00	0,00
Fornecimentos e serviços externos		-10 831,65	-6 295,43
Gastos com o Pessoal		-45 272,07	-43 876,27
Outros rendimentos		3 960,80	1 566,39
Outros gastos		-20 208,64	-29 357,84
Result. antes depreciações, gastos de financiamento e impostos		-5 873,08	6 430,57
Gastos/reversões de depreciação e de amortização		-8 752,87	-8 547,59
Resultado Operacional (antes de gastos financiamento e impostos)		-14 625,95	-2 117,02
Juros e rendimentos similares obtidos		7,00	14,00
Juros e gastos similares suportados		0,00	0,00
Resultado antes dos impostos		-14 618,95	-2 103,02
Imposto sobre o rendimento do período		0,00	0,00
Resultado líquido do período		-14 618,95	-2 103,02

A Direção:



O Contabilista Certificado,





CC 35688