



# ***Banco Alimentar Contra a Fome***

**Anexo**

**30 de novembro de 2020**



Handwritten signatures and initials in blue ink, including what appears to be 'JA', 'de', 'Zm', and 're'.

## Índice

|  |    |
|--|----|
| 1. Identificação da Entidade.....  | 4  |
| 2. Referencial Contabilístico de Preparação das Demonstrações Financeiras..... | 4  |
| 3 Principais Políticas Contabilísticas.....                                    | 4  |
| 3.1 Bases de Apresentação .....  | 4  |
| 3.1.1 Continuidade:.....   | 4  |
| 3.1.2 Regime do Acréscimo (periodização económica):.....                       | 4  |
| 3.1.3 Consistência de Apresentação.....  | 5  |
| 3.1.4 Materialidade e Agregação: .....   | 5  |
| 3.1.5 Compensação .....  | 5  |
| 3.1.6 Informação Comparativa.....  | 5  |
| 3.2 Políticas de Reconhecimento e Mensuração .....                             | 5  |
| 3.2.1 Ativos Fixos Tangíveis .....   | 5  |
| 3.2.2 Bens do património histórico e cultural.....                             | 6  |
| 3.2.3 Ativos Intangíveis .....   | 7  |
| 3.2.4 Investimentos financeiros.....   | 7  |
| 3.2.5 Inventários .....  | 8  |
| 3.2.6 Instrumentos Financeiros.....  | 8  |
| 3.2.7 Fundos Patrimoniais .....  | 9  |
| 3.2.8 Provisões .....  | 10 |
| 3.2.9 Financiamentos Obtidos.....  | 10 |
| 3.2.10 Estado e Outros Entes Públicos .....                                    | 10 |
| 4. Políticas contabilísticas, alterações nas estimativas e erros.....          | 11 |
| 5 Caixa e seus Equivalentes.....   | 12 |
| 6 Ativos Fixos Tangíveis.....  | 12 |
| 7 Investimentos Financeiros.....   | 13 |
| 8 Inventários .....  | 13 |
| 9 Estado e Outros Entes Públicos.....  | 13 |
| 10 Outros Ativos Correntes .....   | 14 |
| 11 Fundos Patrimoniais.....  | 14 |
| 12 Provisões .....   | 15 |
| 13 Fornecedores.....   | 15 |
| 14 Diferimentos .....  | 15 |
| 15 Outros passivos correntes.....  | 16 |

Handwritten signature in blue ink.



|      |   |    |
|------|---|----|
| 16   | Outras Informações .....                              | 16 |
| 16.1 | Subsídios, doações e legados à exploração.....        | 16 |
| 16.2 | Fornecimentos e serviços externos.....                | 16 |
| 16.3 | Benefícios dos empregados .....                       | 17 |
| 16.4 | Outros rendimentos .....                              | 17 |
| 16.5 | Outros gastos.....                                    | 18 |
| 16.6 | Depreciações e amortizações .....                     | 18 |
| 16.7 | Resultados Financeiros.....                           | 18 |
| 17   | Divulgações exigidas por outros diplomas legais ..... | 18 |
| 18   | Acontecimentos após data de Balanço .....             | 19 |

MJ  
se  
Bm  
✓  
VZ



MA  
se.  
DF  
/

## 1. Identificação da Entidade

O "Banco Alimentar Contra a Fome" é uma instituição sem fins lucrativos, constituída sob a forma de "IPSS", com sede em Avenida de Ceuta - Estação Alcântara Terra - Armazém 1, 1300-125 Lisboa.

Tem como atividade a luta contra o desperdício alimentar e contribuir para dar uma resposta ao problema da fome pela recolha e pela redistribuição de excedentes e dádivas de quaisquer produtos alimentares através de instituições ou outras entidades idóneas, bem como realizando quaisquer outras ações que, direta ou indiretamente procurem promover aquelas finalidades.

## 2. Referencial Contabilístico de Preparação das Demonstrações Financeiras

Em 2020 as demonstrações financeiras foram elaboradas no pressuposto da continuidade das operações a partir dos livros e registos contabilísticos da Entidade e de acordo com a Norma Contabilística e de Relato Financeiro para as Entidades do Sector Não Lucrativo (NCRF-ESNL) aprovado pelo Decreto-Lei n.º 36-A/2011 de 9 de março. No Anexo II do referido Decreto, refere que o Sistema de Normalização para Entidades do Sector Não Lucrativo é composto por:

- Bases para a Apresentação das Demonstrações Financeiras (BADF);
- Modelos de Demonstrações Financeiras (MDF) - Portaria n.º 220/2015 de 24 de julho;
- Código de Contas (CC) - Portaria n.º 218/2015 de 23 de julho;
- NCRF-ESNL - Aviso n.º 8259/2015 de 29 de julho;
- Normas Interpretativas (NI)

## 3 Principais Políticas Contabilísticas

As principais políticas contabilísticas aplicadas pela Entidade na elaboração das demonstrações financeiras foram as seguintes:

### 3.1 Bases de Apresentação

As demonstrações financeiras foram preparadas de acordo com as Bases de Apresentação das Demonstrações Financeiras (BADF)

#### 3.1.1 Continuidade:

Com base na informação disponível e as expectativas futuras, a Entidade continuará a operar no futuro previsível, assumindo não há a intenção nem a necessidade de liquidar ou de reduzir consideravelmente o nível das suas operações. Para as Entidades do Sector Não Lucrativo, este pressuposto não corresponde a um conceito económico ou financeiro, mas sim à manutenção da atividade de prestação de serviços ou à capacidade de cumprir os seus fins.

#### 3.1.2 Regime do Acréscimo (periodização económica):

Os gastos e rendimentos são registados no período a que se referem, independentemente do seu pagamento ou recebimento, de acordo com o regime de acréscimo. As diferenças entre os montantes recebidos e pagos e as correspondentes



MF  
de  
27/11  
12

receitas e despesas são registadas nas rubricas "Outras contas a receber e a pagar" ou "Diferimentos".

### 3.1.3 Consistência de Apresentação

As demonstrações financeiras estão consistentes de um período para o outro, quer a nível da apresentação quer dos movimentos contabilísticos que lhes dão origem, exceto quando ocorrem alterações significativas na natureza que, nesse caso, estão devidamente identificadas e justificadas neste Anexo. Desta forma é proporcionada informação fiável e mais relevante para os utentes.

### 3.1.4 Materialidade e Agregação:

A relevância da informação é afetada pela sua natureza e materialidade. A materialidade depende da quantificação da omissão ou erro. A informação é material se a sua omissão ou inexactidão influenciarem as decisões económicas tomadas por parte dos utentes com base nas demonstrações financeiras influenciarem. Itens que não são materialmente relevantes para justificar a sua apresentação separada nas demonstrações financeiras podem ser materialmente relevantes para que sejam discriminados nas notas deste anexo.

### 3.1.5 Compensação

Devido à importância dos ativos e passivos serem relatados separadamente, assim como os gastos e os rendimentos, estes não devem ser compensados.

### 3.1.6 Informação Comparativa

A informação comparativa deve ser divulgada, nas demonstrações financeiras, com respeito ao período anterior. Respeitando ao Princípio da Continuidade da Entidade, as políticas contabilísticas devem ser levadas a efeito de maneira consistente em toda a Entidade e ao longo do tempo e de maneira consistente. Procedendo-se a alterações das políticas contabilísticas, as quantias comparativas afetadas pela reclassificação devem ser divulgadas, tendo em conta:

- A natureza da reclassificação;
- A quantia de cada item ou classe de itens que tenha sido reclassificada; e
- Razão para a reclassificação.

## 3.2 Políticas de Reconhecimento e Mensuração

### 3.2.1 Ativos Fixos Tangíveis

Os "Ativos Fixos Tangíveis" encontram-se registados ao custo de aquisição ou de produção, deduzido das depreciações e das perdas por imparidade acumuladas. O custo de aquisição ou produção inicialmente registado, inclui o custo de compra, quaisquer custos diretamente atribuíveis às atividades necessárias para colocar os ativos na localização e condição necessárias para operarem da forma pretendida e, se aplicável, a estimativa inicial dos custos de desmantelamento e remoção dos ativos e de restauração dos respetivos locais de instalação ou operação dos mesmos que a Entidade espera vir a incorrer.

4



Os ativos que foram atribuídos à Entidade a título gratuito encontram-se mensurados ao seu justo valor, ao valor pelo qual estão segurados ou ao valor pelo qual figuravam na contabilidade.

As despesas subsequentes que a Entidade tenha com manutenção e reparação dos ativos são registadas como gastos no período em que são incorridos, desde que não sejam suscetíveis de gerar benefícios económicos futuros adicionais

As depreciações são calculadas, assim que os bens estão em condições de ser utilizado, pelo método da linha reta em conformidade com o período de vida útil estimado para cada grupo de bens.

As taxas de depreciação utilizadas correspondem aos períodos de vida útil estimada que se encontra na tabela abaixo:

| Descrição                      | Vida útil estimada (anos) |
|--------------------------------|---------------------------|
| Edifícios e outras construções | 50                        |
| Equipamento básico             | 3 a 8                     |
| Equipamento de transporte      | 4                         |
| Equipamento administrativo     | 3                         |

As mais ou menos valias provenientes da venda de ativos fixos tangíveis são determinadas pela diferença entre o valor de realização e a quantia escriturada na data de alienação, sendo que se encontra espelhadas na Demonstração dos Resultados nas rubricas "Outros rendimentos operacionais" ou "Outros gastos operacionais".

### 3.2.2 Bens do património histórico e cultural

Os "Bens do património histórico e cultural" encontram-se valorizados pelo seu custo histórico. Os bens que foram atribuídos à Entidade a título gratuito encontram-se mensurados ao seu justo valor, ao valor pelo qual estão segurados ou ao valor pelo qual figuravam na contabilidade do dador.

O justo valor é aplicável aos bens, que inicialmente foram adquiridos a título oneroso, sejam contabilizados pela primeira vez e seja impossível estabelecer o seu custo histórico devido à perda desses dados. Esta mensuração também efetuada para os bens cujo valor de transação careça de relevância devido ao tempo transcorrido desde a sua aquisição ou devido às circunstâncias que a rodearam.

As aquisições gratuitas têm como contrapartida a conta "Variações nos fundos patrimoniais". As obras realizadas nestes bens só são consideradas como ativos se e somente se gerarem aumento da produtividade, de capacidade ou eficiência do bem ou ainda um acréscimo da sua vida útil. Sempre que estes acréscimos não se verifiquem, estas manutenções e reparações são registadas como gastos do período.

Os bens que são incorporados nas instalações ou elementos com uma vida útil diferente do resto do bem, têm um tratamento contabilístico diferente do bem o qual são incorporados.



Handwritten signatures and initials in blue ink, including a large signature at the top and several smaller ones below.

Visto não ser passível de se apreciar com o mínimo de segurança a vida útil concreta destes bens, estes não são depreciables. No entanto, a entidade tem em conta a capacidade de gerarem benefícios económicos futuros e os meios técnicos necessários para a conservação e manutenção.

As incorporações a estes bens são depreciables, sendo calculadas assim que os bens estão em condições de ser utilizado, pelo método da linha reta das unidades de produção em conformidade com o período de vida útil estimado para cada grupo de bens.

As taxas de depreciação utilizadas correspondem aos períodos de vida útil estimada.

### 3.2.3 Ativos Intangíveis

Os "Ativos Intangíveis" encontram-se registados ao custo de aquisição, deduzido das amortizações e de eventuais perdas por imparidade acumuladas. São reconhecidos apenas quando for provável que deles advenham benefícios económicos futuros para a Entidade e que os mesmos possam ser mensurados com fiabilidade.

São registadas como gastos do período as "Despesas de investigação" incorridas com novos conhecimentos técnicos.

As despesas de desenvolvimento são capitalizadas sempre que a Entidade demonstre capacidade para completar o seu desenvolvimento e dar início à sua comercialização ou utilização e para as quais seja provável gerar benefícios económicos futuros. Caso não sejam cumpridos estes critérios, são registados como gastos do período.

As amortizações são calculadas, assim que os ativos estejam em condições de ser utilizado, pelo método da linha reta em conformidade com o período de vida útil estimado para cada grupo de bens.

As taxas de amortização utilizadas correspondem aos períodos de vida útil estimada que se encontra na tabela abaixo:

| Descrição               | Vida útil estimada (anos) |
|-------------------------|---------------------------|
| Programas de Computador | 3                         |

O valor residual de um "Ativo Intangível" com vida útil finita deve ser assumido como sendo zero, exceto se: houver um compromisso de um terceiro de comprar o ativo no final da sua vida útil, ou exista um mercado ativo para este ativo, e seja provável que tal mercado tenha lugar no final da sua vida útil.

### 3.2.4 Investimentos financeiros

Os investimentos financeiros respeitam ao Fundo de Compensação do Trabalho (FCT) sendo reconhecido como ativo financeiro o valor das entregas efetuadas líquido dos reembolsos realizados pelo Fundo, devendo ser mensurado ao justo valor.

A valorização gerada pelas aplicações financeiras dos valores do FCT é reconhecida como rendimento no momento em que é comunicada. da sua vida útil.

Handwritten signature in blue ink at the bottom right corner.



Handwritten signatures and initials in blue ink, including a large 'A' and 'M'.

### 3.2.5 Inventários

Os "Inventários" estão registados ao menor de entre o custo de aquisição e o valor realizável líquido. O valor realizável líquido representa o preço de venda estimado deduzido de todos os custos estimados necessários para a concluir os inventários e proceder à sua venda. Sempre que o valor de custo é superior ao valor realizável líquido, a diferença é registada como uma perda por imparidade.

A Entidade adota como método de custeio dos inventários o custo médio. Aos Inventários que não sejam geralmente intermutáveis deve ser atribuído custos individuais através do uso de identificação específica.

Os Inventários que a Entidade detém, mas que se destinam a contribuir para o desenvolvimento das atividades presentes e futuras ou os serviços que lhes estão associados não estão diretamente relacionados com a capacidade de para ela gerar fluxos de caixa, estão mensurados pelo custo histórico ou custo corrente, o mais baixo dos dois.

### 3.2.6 Instrumentos Financeiros

Os ativos e passivos financeiros são reconhecidos apenas e só quando se tornam uma parte das disposições contratuais do instrumento.

Este ponto é aplicável a todos "Instrumentos Financeiros" com exceção:

- Investimentos em subsidiárias, associadas e empreendimentos conjuntos;
- Direitos e obrigações no âmbito de um plano de benefícios a empregados;
  - Alterações no risco segurado;
  - Alterações na taxa de câmbio;
- Direitos decorrentes de um contrato de seguro exceto se o contrato de seguro resulte numa perda para qualquer das partes em resultado dos termos contratuais que se relacionem com:
  - Entrada em incumprimento de uma das partes;
  - Locações, exceto se resultar perda para o locador ou locatário como resultado:
    - Alterações no preço do bem locado;
    - Alterações na taxa de câmbio
    - Entrada em incumprimento de uma das contrapartes

#### Fundadores/beneméritos/patrocinadores/doadores/associados/membros

As quotas, donativos e outras ajudas similares procedentes de fundadores/beneméritos/patrocinadores/doadores/associados/membros que se encontram com

saldo no final do período sempre que se tenham vencido e possam ser exigidas pela entidade estão registados no ativo pela quantia realizável.

#### Clientes e outras contas a Receber

Os "Clientes" e as "Outras contas a receber" encontram-se registadas pelo seu custo estando deduzidas no Balanço das Perdas por Imparidade, quando estas se encontram reconhecidas, para assim retratar o valor realizável líquido.

Handwritten signature in blue ink.





As "Perdas por Imparidade" são registadas na sequência de eventos ocorrido que apontem de forma objetiva e quantificável, através de informação recolhida, que o saldo em dívida não será recebido (total ou parcialmente). Estas correspondem à diferença entre o montante a receber e respetivo valor atual dos fluxos de caixa futuros estimados, descontados à taxa de juro efetiva inicial, que será nula quando se perspetiva um recebimento num prazo inferior a um ano.

Estas rubricas são apresentadas no balanço como ativo corrente, no entanto nas situações em que a sua maturidade é superior a doze meses da data de Balanço, são exibidas como ativos não correntes.

#### Outros ativos e passivos financeiros

Os instrumentos financeiros cuja negociação ocorra em mercado líquido e regulamentado, são mensurados ao justo valor, sendo as variações reconhecidas deste por contrapartida de resultados do período.

Os custos de transação só podem ser incluídos na mensuração inicial do ativo ou passivo financeiro, quando mensurados ao custo menos perda por imparidade.

À data de relato a Entidade avalia todos os seus ativos financeiros que não estão mensurados ao justo valor por contrapartida de resultados. Havendo evidência objetiva de que se encontra em imparidade, esta é reconhecida nos resultados. Cessando de estar em imparidade, é reconhecida a reversão.

Os Ativos e Passivos Financeiros são desreconhecidos da forma que se encontra prevista na Norma Contabilística e de Relato Financeiro para Entidades Sector Não Lucrativo (NCRF-ESNL).

#### Caixa e Depósitos Bancários

A rubrica "Caixa e depósitos bancários" inclui caixa e depósitos bancários de curto prazo que possam ser imediatamente mobilizáveis sem risco significativo de flutuações de valor.

#### Fornecedores e outras contas a pagar

As dívidas registadas em "Fornecedores" e "Outras contas a pagar" são contabilizadas pelo seu valor nominal.

### **3.2.7 Fundos Patrimoniais**

A rubrica "Fundos" constitui o interesse residual nos ativos após dedução dos passivos. Os "Fundos Patrimoniais" são compostos por:

- fundos atribuídos pelos fundadores da Entidade ou terceiros;
- fundos acumulados e outros excedentes;
- subsídios, doações e legados que o governo ou outro instituidor ou a norma legal aplicável a cada entidade estabeleçam que sejam de incorporar no mesmo



Handwritten signature and initials in blue ink, including the letters 'NA', 'ac', 'Bm', and 'NE'.

### 3.2.8 Provisões

Periodicamente, a Entidade analisa eventuais obrigações que advenham de pretéritos acontecimentos e dos quais devam ser objeto de reconhecimento ou de divulgação. Assim, a Entidade reconhece uma Provisão quando tem uma obrigação presente resultante de um evento passado e do qual seja provável que, para a liquidação dessa obrigação, ocorra um exfluxo que seja razoavelmente estimado.

O valor presente da melhor estimativa na data de relato dos recursos necessários para liquidar a obrigação é o montante que a Entidade reconhece como provisão, tendo em conta os riscos e incertezas intrínsecos à obrigação.

Na data de relato, as Provisões são revistas e ajustadas para que assim possam refletir melhor a estimativa a essa data.

Por sua vez, os Passivos Contingentes não são reconhecidos nas demonstrações financeiras, no entanto são divulgados sempre que a possibilidade de existir exfluxo englobando benefícios económicos não seja remota. Tal como os Passivos Contingentes, os Ativos Contingentes também não são reconhecidos nas demonstrações financeiras, ocorrendo a sua divulgação apenas quando for provável a existência de um influxo.

### 3.2.9 Financiamentos Obtidos

#### Empréstimos obtidos

Os "Empréstimo Obtidos" encontram-se registados, no passivo, pelo valor nominal líquido dos custos com a concessão desses empréstimos. Os "Encargos Financeiros" são reconhecidos como gastos do período, constando na Demonstração dos Resultados na rubrica "Juros e gastos similares suportados".

Os "Encargos Financeiros" de "Empréstimos Obtidos" relacionados com a aquisição, construção ou produção de "Investimentos" são capitalizados, sendo parte integrante do custo do ativo. A capitalização destes encargos só se inicia quando começam a ser incorridos dispêndios com o ativo e prolongam-se enquanto estiverem em curso as atividades indispensáveis à preparação do ativo para o seu uso ou venda. A capitalização cessa quando todas as atividades necessárias para preparar o ativo para o seu uso e/ou venda estejam concluídas. Há suspensão da capitalização durante períodos extensos em que o desenvolvimento das atividades acima referidas seja interrompido. Rendimentos que advenham dos empréstimos obtidos antecipadamente relacionados com um investimento específico são deduzidos aos encargos financeiros elegíveis para capitalização.

### 3.2.10 Estado e Outros Entes Públicos

O imposto sobre o rendimento do período corresponde ao imposto a pagar. Este, inclui as tributações autónomas.

Nos termos do n.º 1 do art.º 10 do Código do Imposto sobre o Rendimento das Pessoas Coletivas (CIRC) estão isentos de Imposto sobre o Rendimento das Pessoas Coletivas (IRC):

- a) "As pessoas coletivas de utilidade pública administrativa;
- b) As instituições particulares de solidariedade social e Entidades anexas, bem como as pessoas coletivas àquelas legalmente equiparadas;

Handwritten signature in blue ink.



- c) As pessoas coletivas de mera utilidade pública que prossigam, exclusiva ou predominantemente, fins científicos ou culturais, de caridade, assistência, beneficência, solidariedade social ou defesa do meio ambiente.”

No entanto o n.º 3 do referido artigo menciona que:

“A isenção prevista no n.º 1 não abrange os rendimentos empresariais derivados do exercício das atividades comerciais ou industriais desenvolvidas fora do âmbito dos fins estatutários, bem como os rendimentos de títulos ao portador, não registados nem depositados, nos termos da legislação em vigor, e é condicionada à observância continuada dos seguintes requisitos:

- a) Exercício efetivo, a título exclusivo ou predominante, de atividades dirigidas à prossecução dos fins que justificaram o respetivo reconhecimento da qualidade de utilidade pública ou dos fins que justificaram a isenção consoante se trate, respetivamente, de Entidades previstas nas alíneas a) e b) ou na alínea c) do n.º 1;
- b) Afetação aos fins referidos na alínea anterior de, pelo menos, 50% do rendimento global líquido que seria sujeito a tributação nos termos gerais, até ao fim do 4.º período de tributação posterior àquele em que tenha sido obtido, salvo
- c) em caso de justo impedimento no cumprimento do prazo de afetação, notificado ao diretor geral dos impostos, acompanhado da respetiva fundamentação escrita, até ao último dia útil do 1.º mês subsequente ao termo do referido prazo;
- d) Inexistência de qualquer interesse direto ou indireto dos membros dos órgãos estatutários, por si mesmos ou por interposta pessoa, nos resultados da exploração das atividades económicas por elas prosseguidas.”

Assim, os rendimentos previstos no n.º 3 do art.º 10 encontram-se sujeitos a IRC à taxa de 21% sobre a matéria coletável nos termos do n.º 5 do art.º 88. Acresce ao valor da Coleta de IRC apurado, a tributação autónoma sobre os encargos e às taxas previstas no artigo 88º do CIRCC.

As declarações fiscais estão sujeitas a revisão e correção, de acordo com a legislação em vigor, durante um período de quatro anos (dez anos para a Segurança Social, até 2000, inclusive, e cinco anos a partir de 2001), exceto quando estejam em curso inspeções, reclamações ou impugnações. Nestes casos, e dependendo das circunstâncias, os prazos são alargados ou suspensos. Ou seja, as declarações fiscais da Entidade dos anos de 2017 a 2020 ainda poderão estar sujeitas a revisão.

#### **4 Políticas contabilísticas, alterações nas estimativas contabilísticas e erros:**

Não se verificaram quaisquer efeitos resultantes de alteração voluntária em políticas contabilísticas.



## 5 Caixa e seus Equivalentes

Caixa e seus equivalentes em 30 de novembro de 2020 e em 30 de novembro de 2019 detalha-se conforme segue:

| Caixa               | 2020                | 2019                |
|---------------------|---------------------|---------------------|
| Caixa               | 1 105,60            | 651,50              |
| Depósitos bancários | 1 983 573,49        | 1 144 570,89        |
|                     | <b>1 984 679,09</b> | <b>1 145 222,39</b> |

Para os efeitos, o caixa e seus equivalentes inclui numerário, depósitos bancários imediatamente mobilizáveis (de prazo inferior ou igual a três meses) e aplicações de tesouraria no mercado monetário, líquidos de descobertos bancários e de outros financiamentos de curto prazo equivalentes.

## 6 Ativos Fixos Tangíveis

Os ativos fixos tangíveis encontram-se registados ao custo de aquisição deduzido das respetivas depreciações acumuladas e perdas por imparidade.

Os custos subsequentes são reconhecidos como ativos fixos tangíveis apenas se for provável que deles resultarão benefícios económicos futuros. As despesas com a manutenção e reparação são reconhecidas como custo à medida que são incorridas de acordo com o princípio de especialização dos exercícios.

A quantia escriturada bruta, as depreciações acumuladas, a reconciliação da quantia escriturada no início e no fim dos períodos de 2020 e de 2019, mostrando as adições, os abates e alienações, as depreciações e outras alterações, foram desenvolvidas de acordo com o seguinte quadro:

### Activo Bruto

|                            | Saldo em<br>1/12/2019 | Aumentos<br>e/ou<br>Reavaliações | Saldo em<br>30/11/2019 | Saldo em<br>30/11/2020 |
|----------------------------|-----------------------|----------------------------------|------------------------|------------------------|
| Equipamento básico         | 239 730,84            | 14 612,40                        | 254 343,24             | 254 343,24             |
| Equipamento de transporte  | 134 714,18            | -                                | 134 714,18             | 134 714,18             |
| Equipamento administrativo | 289 507,28            | -                                | 289 507,28             | 289 507,28             |
|                            | <b>663 952,30</b>     | <b>14 612,40</b>                 | <b>678 564,70</b>      | <b>678 564,70</b>      |

### Depreciações Acumuladas

|                            | Saldo em<br>1/12/2019 | Aumentos         | Abates e/ou<br>Alienações | Saldo em<br>30/11/2019 | Aumentos        | Saldo em<br>30/11/2020 |
|----------------------------|-----------------------|------------------|---------------------------|------------------------|-----------------|------------------------|
| Equipamento básico         | 214 887,55            | 14 626,50        | -                         | 229 514,05             | 5 234,76        | 234 748,81             |
| Equipamento de transporte  | 140 428,93            | -                | 5 714,75                  | 134 714,18             | -               | 134 714,18             |
| Equipamento administrativo | 285 323,00            | 2 034,76         | -                         | 287 357,76             | 1 389,76        | 288 747,52             |
|                            | <b>640 639,48</b>     | <b>16 661,26</b> | <b>5 714,75</b>           | <b>651 585,99</b>      | <b>6 624,52</b> | <b>658 210,51</b>      |



Handwritten signatures and initials in blue ink, including a large signature at the top and initials 'VZ' at the bottom.

|                            | Activo Líquido        |                   |                            |                        |                   |                            |                        |
|----------------------------|-----------------------|-------------------|----------------------------|------------------------|-------------------|----------------------------|------------------------|
|                            | Saldo em<br>1/12/2019 | Activo Bruto      | Depreciações<br>Acumuladas | Saldo em<br>30/11/2019 | Activo Bruto      | Depreciações<br>Acumuladas | Saldo em<br>30/11/2020 |
| Equipamento básico         | 24 843,29             | 254 343,24        | 229 514,05                 | 24 829,19              | 254 343,24        | 5 234,76                   | 19 594,43              |
| Equipamento de transporte  | (5 714,75)            | 134 714,18        | 134 714,18                 | -                      | 134 714,18        | -                          | -                      |
| Equipamento administrativo | 4 184,28              | 289 507,28        | 287 357,76                 | 2 149,52               | 289 507,28        | 1 389,76                   | 759,76                 |
|                            | <b>23 312,82</b>      | <b>678 564,70</b> | <b>651 585,99</b>          | <b>26 978,71</b>       | <b>678 564,70</b> | <b>6 624,52</b>            | <b>20 354,19</b>       |

## 7 Investimentos Financeiros

Nos períodos de 30 de novembro de 2020 e 30 de novembro de 2019, a Entidade detinha os seguintes "Investimentos Financeiros":

|   | 2020            | 2019            |
|---|-----------------|-----------------|
| <b>Outros investimentos financeiros</b> |                 |                 |
| Fundo compensação do trabalho           | 2 531,43        | 1 968,24        |
|   | <b>2 531,43</b> | <b>1 968,24</b> |

De referir que no valor em saldo estão incluídos 250 euros de uma participação financeira no capital social da Cooperativa Centuris.

## 8 Inventários

Em 30 de novembro de 2020 e 30 de novembro de 2019 a rubrica "inventários" apresentava os seguintes valores:

|             | Inventário em<br>30/11/2020 | Inventário em<br>30/11/2019 |
|-------------|-----------------------------|-----------------------------|
| Mercadorias | 762 026,38                  | 45 424,97                   |
|             | <b>762 026,38</b>           | <b>45 424,97</b>            |

As mercadorias correspondem a bens doados que se encontravam em armazém à data de 30 de novembro de 2020.

## 9 Estado e Outros Entes Públicos

A rubrica de "Estado e outros Entes Públicos" está dividida da seguinte forma:

|                      | 2020             | 2019             |
|----------------------|------------------|------------------|
| Aubridade Tributária | 23 308,53        | 24 000,96        |
| Segurança Social     | 10 839,16        | 10 219,76        |
|                      | <b>34 147,69</b> | <b>34 220,72</b> |

Handwritten signature in blue ink.



|                             | 2020             | 2019             |
|-----------------------------|------------------|------------------|
| <b>Saldos Devedores</b>     |                  |                  |
| IVA - A Recuperar           | 20 031,58        | 21 134,71        |
|                             | <b>20 031,58</b> | <b>21 134,71</b> |
| <b>Saldos Credores</b>      |                  |                  |
| Retenção im posto s/ rend.  | 3 214,00         | 2 829,80         |
| Contribuição p/ Seg. Social | 10 839,16        | 10 219,76        |
| Outras tributações (FCT)    | 62,95            | 36,45            |
|                             | <b>14 116,11</b> | <b>13 086,01</b> |

Refira-se que os saldos devedores do Estado correspondem a valores a receber do Estado correspondente ao pedido de reembolso de IVA e os saldos credores a valores a pagar ao Estado no que respeita a retenções na fonte do IRS retido aos trabalhadores da Entidade, aos encargos da Segurança Social e ao Fundo de compensação do trabalho. Este é um fundo de capitalização individual financiado pelas entidades empregadoras por entregas mensais. Estas contribuições constituem uma poupança a que se encontram vinculadas, com vista ao pagamento de até 50% do valor da compensação que venham a ter direito na sequência da cessação do contrato de trabalho.

## 10 Outros Ativos Correntes

A rubrica "Outros ativos correntes", em 30 de novembro de 2020 e 30 de novembro de 2019, tinha a seguinte decomposição:

|  | 2020            |                 | 2019             |                  |
|--|-----------------|-----------------|------------------|------------------|
|  | Corrente        | Total           | Corrente         | Total            |
| Pessoal                                | -               | -               | 15 034,00        | 15 034,00        |
| Devedores por acréscimo de rendimentos | 58,53           | 58,53           | 3 419,79         | 3 419,79         |
| Outros Devedores                       | 7 387,73        | 7 387,73        | 5 181,46         | 5 181,46         |
|  | <b>7 446,26</b> | <b>7 446,26</b> | <b>23 635,25</b> | <b>23 635,25</b> |

## 11 Fundos Patrimoniais

Nos "Fundos Patrimoniais" ocorreram as seguintes variações:

|                              | Saldo inicial     | Aumentos          | Diminuições      | Saldo final         |
|------------------------------|-------------------|-------------------|------------------|---------------------|
| Resultados Transitados       | 909 154,36        | 13 147,10         | -                | 922 301,46          |
| <b>Subtotal</b>              | <b>909 154,36</b> | <b>13 147,10</b>  | <b>-</b>         | <b>922 301,46</b>   |
| Resultado Líquido do período | 13 147,10         | 248 348,86        | 13 147,10        | 248 348,86          |
| <b>Total</b>                 | <b>922 301,46</b> | <b>261 495,96</b> | <b>13 147,10</b> | <b>1 170 650,32</b> |

O aumento verificado na rubrica de Resultados Transitados corresponde à aplicação dos resultados de 2019, no montante de 13 147 euros;



MJ  
AC  
Jm  
VCE

## 12 Provisões

Em 30 de novembro de 2020 e 30 de novembro de 2019 a rubrica "Provisões" apresentava os seguintes valores:

|                          | <u>Saldo em<br/>30/11/2019</u> | <u>Aumentos</u>   | <u>Saldo em<br/>30/11/2020</u> |
|--------------------------|--------------------------------|-------------------|--------------------------------|
| Provisões para alimentos | 60 000,00                      | 540 000,00        | 600 000,00                     |
| Provisões para obras     | 40 000,00                      | 60 000,00         | 100 000,00                     |
| Outras provisões         | -                              | 30 000,00         | 30 000,00                      |
|                          | <u>100 000,00</u>              | <u>630 000,00</u> | <u>730 000,00</u>              |

As provisões são constituídas com o objetivo de fazer face a encargos futuros.

## 13 Fornecedores

O saldo da rubrica de "Fornecedores", em 30 de novembro de 2020 e 30 de novembro de 2019, tinha a seguinte decomposição:

|                              | <u>2020</u>      | <u>2019</u>      |
|------------------------------|------------------|------------------|
| Fornecedores, Conta Corrente | 19 871,82        | 33 082,50        |
|                              | <u>19 871,82</u> | <u>33 082,50</u> |

Os valores mais significativos da rubrica de fornecedores respeitam às entidades: Transportes Martinho (6 476 euros) e CTT (9 520 euros), que representam 80,6% do total da conta de fornecedores.

## 14 Diferimentos

O saldo da rubrica de "Diferimentos", em 30 de novembro de 2020 e 30 de novembro de 2019, tinha a seguinte decomposição:

|                       | <u>2020</u>       | <u>2019</u>       |
|-----------------------|-------------------|-------------------|
| Outros rendimentos    | 762 026,38        | 117 809,38        |
| Rendimentos - Mailing | 45 571,01         | -                 |
|                       | <u>807 597,39</u> | <u>117 809,38</u> |

Os outros rendimentos correspondem aos valores dos inventários que se encontravam na posse da Entidade em 30 de novembro de 2020, cuja distribuição só irá ocorrer no exercício de 2021.

## 15 Outros Passivos Correntes

A rubrica "Outros passivos correntes" em 30 de novembro de 2020 e 30 de novembro de 2019, tinha a seguinte decomposição:



|                                  | 2020             |                  | 2019             |                  |
|----------------------------------|------------------|------------------|------------------|------------------|
|                                  | Corrente         | Total            | Corrente         | Total            |
| Pessoal                          | 10 778,44        | 10 778,44        | 3 169,34         | 3 169,34         |
| Credores por acréscimo de gastos | 42 328,98        | 42 328,98        | 38 305,82        | 38 305,82        |
| Outros Credores                  | 1 725,87         | 1 725,87         | 36 609,76        | 36 609,76        |
|                                  | <b>54 833,29</b> | <b>54 833,29</b> | <b>78 084,92</b> | <b>78 084,92</b> |

- a) O montante registado na rubrica de Pessoal respeita a remunerações a liquidar relativas a novembro de 2020
- b) O montante registado em credores por acréscimos de gastos respeita a:  
. Estimativa de férias e subsídios de férias de 2020 a pagar em 2021
- c) O montante registado em outros credores respeita ao valor a pagar a Sérgio Daniel Rodrigues.

## 16 Outras informações

De forma a uma melhor compreensão das restantes demonstrações financeiras, são divulgadas as seguintes informações:

Os réditos da Entidade correspondem a subsídios e donativos.

### 16.1 Subsídios, doações e legados à exploração

A Entidade reconheceu, nos períodos de 2020 e 2019, os seguintes subsídios, doações, heranças e legados:

|                              | 2020                 | 2019                 |
|------------------------------|----------------------|----------------------|
|                              | Valor Nominal        | Valor Nominal        |
| <b>Subsídios e Donativos</b> |                      |                      |
| Subsídios                    | 16 475,53            | 10 474,80            |
| Doações e Heranças           | 12 867 148,98        | 11 298 458,96        |
| Donativos                    | 1 347 774,57         | -                    |
|                              | <b>14 231 399,08</b> | <b>11 308 933,76</b> |

De salientar que não existe comparabilidade nesta rubrica nos exercícios de 2020 e 2019, em consequência de se ter reclassificado, em 2020, os donativos para a conta 75 - Subsídios à Exploração, em conformidade com o Plano de contas para as Entidades do Sector Não Lucrativo (ESNL).

Esta situação origina uma diminuição na rubrica "Outros rendimentos" da Demonstração dos Resultados por Naturezas e um acréscimo na rubrica "Subsídios à Exploração, também, da Demonstração dos Resultados por Naturezas.

### 16.2 Fornecimentos e serviços externos

A repartição dos "Fornecimentos e serviços externos" nos períodos findos em 30 de novembro de 2020 e 30 de novembro de 2019, foi a seguinte:





ND  
de.  
[Handwritten signature]

|                            | 2020              | 2019              |
|----------------------------|-------------------|-------------------|
| Serviços especializados    | 4 902,64          | 5 905,77          |
| Serviços Bancários         | 414,33            | 461,31            |
| Vigilância e segurança     | 2 742,81          | 2 695,83          |
| Honorários                 | 1 596,57          | 1 779,40          |
| Conservação e Reparação    | 15 592,91         | 8 547,86          |
| Outros materiais           | 10 700,62         | 8 423,06          |
| Energia e Fluidos          | 37 543,29         | 45 665,24         |
| Deslocações e Estadas      | 92 906,01         | 83 088,98         |
| Comunicação                | 20 300,82         | 27 265,09         |
| Limpeza Higiene e Conforto | 6 621,67          | 5 908,45          |
| Outros Serviços            | 32 148,78         | 44 132,69         |
|                            | <b>225 470,45</b> | <b>233 873,68</b> |

A rubrica mais significativa dos fornecimentos e serviços é a de deslocações que representa cerca de 41,2% do total da conta.

### 16.3 Benefícios dos empregados

A repartição dos "Gastos com o Pessoal", nos períodos nos períodos findos em 30 de novembro de 2020 e 30 de novembro de 2019 foi como segue:

|                             | 2020              | 2019              |
|-----------------------------|-------------------|-------------------|
| Remunerações do pessoal     | 304 301,95        | 251 123,74        |
| Encargos sobre Remunerações | 55 244,40         | 52 701,12         |
| Outros gastos com Pessoal   | 5 552,03          | 14 192,24         |
|                             | <b>365 098,38</b> | <b>318 017,10</b> |

O número médio de pessoas ao serviço da Entidade no exercício de 2020 foi de 18.

### 16.4 Outros rendimentos

A rubrica de "Outros rendimentos" encontra-se dividida da seguinte forma:

|                                    | 2020             | 2019              |
|------------------------------------|------------------|-------------------|
| Donativos                          | -                | 720 411,92        |
| Sinistros                          | 7 280,00         | -                 |
| Correções de exercícios anteriores | 75 035,91        | -                 |
|                                    | <b>82 315,91</b> | <b>720 411,92</b> |

A rubrica de outros rendimentos está influenciada por correções de exercícios anteriores, em resultado de se terem regularizado alguns saldos que se encontravam sem qualquer movimento desde, pelo menos, 2017, após a análise detalhada das respetivas contas.

No que concerne aos donativos. Vide comentários Nota 15.1.

[Handwritten signature]



Handwritten signatures and initials in blue ink, including what appears to be 'NF', 'se', 'Rm', and 'RE'.

### 16.5 Outros gastos

A rubrica de "Outros gastos" encontra-se dividida da seguinte forma:

|                                 | <u>2020</u>          | <u>2019</u>          |
|---------------------------------|----------------------|----------------------|
| Impostos                        | -                    | 250,00               |
| Perdas em inventários           | 97 353,22            | 102 420,20           |
| Quotizações                     | 985,21               | 1 019,36             |
| Correções exercícios anteriores | 20 560,81            | -                    |
| Doação de existências           | 12 719 795,76        | 11 251 216,72        |
|                                 | <u>12 838 695,00</u> | <u>11 354 906,28</u> |

A rubrica de outros gastos está influenciada por correções de exercícios anteriores, em resultado de se terem regularizado alguns saldos que se encontravam sem qualquer movimento desde, pelo menos, 2017, após a análise detalhada das respetivas contas.

### 16.6 Depreciações e amortizações

A rubrica de "Depreciações e amortizações" encontra-se dividida da seguinte forma:

|                               | <u>2020</u>     | <u>2019</u>      |
|-------------------------------|-----------------|------------------|
| <b>Ativos Fixos Tangíveis</b> |                 |                  |
| Equipamento básico            | 5 234,76        | 8 911,75         |
| Equipamento administrativo    | 1 389,76        | 2 034,76         |
| <b>Total</b>                  | <u>6 624,52</u> | <u>10 946,51</u> |

### 16.7 Resultados Financeiros

Nos períodos findos em 30 de novembro de 2020 e 30 de novembro de 2019 foram reconhecidos os seguintes gastos relacionados com juros suportados e similares:

|               | <u>2020</u>   | <u>2019</u>     |
|---------------|---------------|-----------------|
| Juros obtidos | 522,22        | 1 544,99        |
|               | <u>522,22</u> | <u>1 544,99</u> |

Os valores do quadro supra respeitam a juros obtidos dos depósitos a prazo.

### 17 Divulgações exigidas por outros diplomas legais

A Entidade não apresenta dívidas ao Estado em situação de mora.

Dando cumprimento ao estabelecido na Lei 110/2009, de 16 de setembro, informa-se que a situação da Entidade perante a Segurança Social se encontra regularizada, dentro dos prazos legalmente estipulados.

Handwritten signature in blue ink.



### 18 Acontecimentos após data de Balanço



Não são conhecidos à data quaisquer eventos subsequentes, com impacto significativo nas Demonstrações Financeiras de 30 de novembro de 2020, com exceção do impacto causado pelo COVID-19.


Após o encerramento do período, em 11 de março de 2020 a Organização Mundial de Saúde (**OMS**) declarou a pandemia de **Covid-19**, doença causada pelo **novo coronavírus (Sars-Cov-2)**. Por não ser possível quantificar os Entidade não foi feito nenhum ajustamento às demonstrações financeiras. Não obstante, entendemos que os impactos (ou potenciais impactos) decorrentes desta pandemia, não afetarão o princípio da continuidade.

Após o encerramento do período, e até à elaboração do presente anexo, não se registaram outros factos suscetíveis de modificar a situação relevada nas contas. As demonstrações financeiras para o período findo em 30 de novembro de 2020 foram aprovadas pela Direção em 8 de março e irão ser submetidas para aprovação da Assembleia geral no dia 29 de março de 2021.

A Direção

Contabilista Certificado

  
Paulo Debelgado  
Direção  


  
António  
CC 37357